

これで安心！当日のご案内ポイント スピードカタマランボートで行く！ ピピ島&カイ島ツアー

☆これで安心！ツアー参加説明書：写真付きで解説☆

今日はこんな感じで参加致しました。ご参考下さい。

バスは13人乗りのトヨタのワゴン車



☆集合場所にお迎え！（ホテルロビー）

**集合場所をご宿泊先ホテルロビー前方 集合時間は厳守！
いないと置いて行くので注意を！**

ホテルロビーが広い場合は、①車の乗降場所、②ベルボーイ
近辺、③受付スタッフ前が待ち合わせのポイント！

色々なツアーのお迎えが来るので、スマホでバウチャーチケ
ットを提示して、名前を確認後ご乗車下さい。

※ピーク期間などで集合場所が混雑している場合は、バウチ
ャーの裏やメモ紙に少し大きく「Phi Phi Mr. Taro Yamada
例」など、手書きで書いて用意するのもわかりやすい合図で
す。お迎えの運転手に見せて！積極的が◎

※シャトルバス（巡回ミニバス）は混載車のため、他のホテル
を巡回しながらご参加者をピックアップするため遅れる
ことがあります。20分過ぎても来ない場合はご連絡下さい。



港に到着！



☆港に到着！

- ・パトンビーチから片道1時間弱で到着！港までは島民の生
活を垣間見えて楽しい道中でした。
- ・港に到着時にスタッフが誘導、受付にてお客様確認（お客
様名とホテル名で確認）送迎追加料金はこちらでお支払いで
す。タイバーツの現金のみとなりますのでご用意下さい。
- ・リストバンドを受け取り、色でグループ分けを致します。
今日は全部で5色の5隻のボートに分けてのツアーとなり
ます。
- ・酔い止めなど、受付に置いてあります。（無料）



☆参加者が集まるまでの休憩

- ・マリンシューズやスマホケース、日焼け止め、水着などを
販売しております。価格も優良販売！
- ・待ち時間はコーヒー&紅茶、サンドイッチ、お粥などの軽
食を無料でお取り頂けます。
- ・ミニマートでは様々な品物を販売、クレジットカードで両
替えも可能です。





☆ガイドさんの説明（英語）

・今日のツアー工程をご説明！この日はカイ島を巡りピピ ドン島のモンキービーチを見学後、昼食午後からピピ レイ島を巡り、マヤビーチは最後に立ち寄ります。

- ・ケガなどの注意事項も説明（ウニ、クラゲなど）
- ・妊婦さんや持病をもった方などの確認
- ・説明後はシュノーケルのマウス部分を販売 1 個 50 バーツ 気になる方はご購入できます。

本体のシュノーケリングセットは船内で貸し出しをしております。現在足ヒレはレンタルを致しておりません。サンゴの保護で足ヒレは使用しておりません。



☆ボートに乗船

・リストバンドの色でお呼びしております。今日の私は「グリーンカラー」その他にレッドカラー、ブルーカラー、イエローカラー、ピンクカラーがありました。

- ・色を呼ばれたら並んで、一組ごとで記念撮影をして乗船します。イエローボートでした。（早めの並ぶのがポイント）



☆ボート内の席（自由席）

・進行方向に向いて座るので、足元も余裕があり、前座席につかまる事が出来ます。席から離れる場合は荷物などを置いて場所取りを行って離れることが大事！

- ・揺れを気にされる場合は中央の後ろの席がおススメ、景色など楽しみたいなら左右のお席がおススメ！早く乗船した順となりますので、早めに並ぶことが重要！
- ・荷物などは膝の上や足元にも置くことも出来ます。
- ・人数確認、ライフジャケットを着て出航！



☆ガイドさんから現地オプションの参加希望とカイ島の説明（英語）

・ガイドさんの Mr.ミッキーさんがお世話を致します。他 7 名のスタッフにもお世話になりました。

- ・ピピ レイ島のピレラグーンでのオプション紹介！ピレ ラグーンについたらロングテールボートに乗り換えて小さなビーチに行くミニオプションツアーをご説明。他のお客様と一緒に乗合船がお一人 300 バーツ専用船で行くと 1800 バーツ/船（8 人位まで）プライベート 1800 バーツ/船、ジョイント 300 バーツ/1 名（乗合）、所要時間は 30 分～40 分位まだ知らないピピ島の景色が見れます。


・カイ島の注意事項！

ビーチチェアは 2 脚とパラソルのセットで 150 バーツの貸し出し。好きな場所に座るとスタッフがやって来て集金します。

飲み物はかならず料金を確認後オーダーするよう価格を確認！

何かあったらスタッフが後ろに待機してます。カイ島のトイレは 20 バーツ、ボートのトイレは無料





トイレあり◎

☆ボート内の設備

- ・ボートの前方左右にトイレが2室完備、停泊中のみでの使用
- ・ボートの後方部のクーラーボックスには冷たい水とソフトドリンクがいつでも無料で飲めます。



☆今日の最初のポイントのカイ島

- ・降りる際は集合時間をお知らせしますので確認を！カイ島では60分位の自由時間。ご希望でマリンスポーツを勧誘してますが、必ず先に料金と時間の確認を！
- ・ビーチチェアをご希望の場合は、好きな場所に座れば集金に来るので150バーツを支払う（現金）



トイレあり◎

☆カイ島から出発

- ・トイレは売店の並びの奥！ 売店では必ず料金確認をして購入下さい。
- ・集合時間になりましたら「グリーンカラー、グリーンカラー」とリストバンドの色で集合を呼びかけます。席に戻り人数確認後、出発！



☆ピピ ドン島のモンキービーチに立ち寄り

- ・モンキービーチでお猿さんを見学、今日は満潮のためボートから見学になりました。



☆ビーチフロントのレストラン

- ・降りる際は集合時間をお知らせしますので確認を！約60分となります。
- ・ビュッフェランチはとっても美味しい！マッサマンカレーやソムタムもトムヤムスープも味付けは辛くないです。



トイレ

トイレあり◎


☆レストランのトイレ

・レストランのトイレは道を挟んだ別の建物にあります。別のレストランに入り右側にあります。トイレに入る前は足についでる砂を洗い流して入室を！足洗い場の水貯めあり



☆昼食後の余暇

- ・レストランを出て左側に行くと、お土産屋さんが立ち並び7-11も歩いて5~7分位の所にあります。集合時間前には戻って来るよう注意が必要です。
- ・レストラン前には遊泳エリアになってるので、泳いだりビーチでのんびりと過ごすのもあります。



☆ピピ ドン島のレストランを出発！

- ・集合時間は守って！他の参加者を待たせないように気を付けて！席について人数確認後、ピピ ドン島を離れます。



☆バイキング ケーブを見学

- ・船内からの見学になります。バイキングの壁画などが描かれた洞窟、今では海ツバメの巣の宝庫！ツバメの巣は高値で取引されています。



☆ピレ ラグーン奥へと進みます

- ・ラグーンの奥まで来たらボートを停泊します。約60分位のリラックスタイムです。



☆ピレ ラグーンのミニオプションツアー

- ・朝にガイドさんが募集した、手前の小さなビーチに行くミニツアーはココでロングテールボートに乗り換えて出発！記念撮影がロングテールボートで撮れ、小さな船しか立ち寄れないビーチでミニ観光が楽しめる



- ・ボートから飛び込んだ海は首までくる深さ
- ・クリアカヌーやパドルボートも楽しめます。



・カタマランボートでは、ボートの先端デッキや2階のデッキに上って記念写真が撮れるのも魅力！

・楽しんだ後は人数確認後、出発！



☆シュノーケリング

・船内でシュノーケリングセットをお渡し致します。

・ガイドさんからの説明(英語) マスクの紛失は1000パーツ、シュノーケルの紛失は500パーツ、破損はokとの事、足でサンゴを壊さないよに「1年で1cm」にしか育たないサンゴを傷付けない様に！



☆ローサマベイに移動

・ローサマベイからマヤビーチへ行きます。

・以前はシュノーケルポイントだったローサマベイに浮き橋から登っていきます。



トイレあり〇

☆待ち合わせの場所確認とトイレ

・マヤビーチに行く途中に待ち合わせ場所(ミーティングポイント)をお知らせ致します。時間になったら戻って来て下さい。

・この日はトイレの近くに待ち合わせ場所を設定！



☆憧れてたマヤベイ&マヤビーチ

・マヤビーチにはサンダルを脱いで入ります。


・ビーチでは記念撮影やゆったりと過ごしてる様子が見れます。(遊泳禁止) 海にはひざ下まで！

・集合時間前には待ち合わせ場所に戻りましょう！



☆待ち合わせ場所に集合

- ・待ち合わせ場所にてホテル名で確認を行い、人数確認後、浮き橋に戻ります。集合時間には注意を！
- ・ガイドさんは宿泊先のホテル名で確認をしています。



☆おやつ時間

- ・船内ではスイカとパイナップルが配られます。
- ・港に近づいたらリストバンドを返却します。最後にガイドさんとスタッフへのチップを受け取りに回ってきますので 100 バーツ以上のチップがスマートです。



トイレあり◎

☆帰港

- ・港ではツアー出発時の記念写真を販売しております。買って買わなくても大丈夫です。

購入時に E メールアドレスをお知らせいただくと、後程ツアー中の写真も届くことが御座います。



忘れ物に
注意！



☆お帰りのミニバスに乗車！お疲れ様でした。

- ・スタッフ&ガイドさんがお帰りのミニバスの振り分けをご案内致しております。
- ・18 時頃には港に到着、ホテルまでは 19 時過ぎ頃の到着になります。

港に到着！港からホテルへお帰り

ボートから出るときは忘れ物を確認！

港にホテル名を記載した運転手がお待ちしております。トイレに行きたい場合は運転手に一言「トイレット」と伝えたいほうが良いでしょう。

ホテルまでは 60 分～80 分以上かかる事が御座います。

夕方は渋滞するので、夜のショーのご予約は要確認です。

ホテルに到着！車内の忘れ物を確認！

スマホなど忘れると他のお客様が持って帰るので、出てくることは珍しいです。(ほとんどが見つかりません。)

シュノーケリングの心得！

シュノーケル&マスクはボート内で貸し出しをしております。まずは海に入ってマスク内のレンズを洗い、髪の毛を濡らして髪を上げてからマスクは装備、その際に髪の毛が 1 本でも入っていると、そこから水は入ってきます。マスクに水が入ったときは海に潜り、マスク上部を指で押さえ、鼻からマスクに空気を入れるとマスク下から水が排出されます。

ライフジャケットを着ていれば、沈まないのでマスクを上げて水を出せば簡単です。ライフジャケットは、左右のロックをして、股の間にもベルトを通しロック！

忘れてしまうと泳ぐときに首までライフジャケットが上がり苦しくなることがあるので注意。



出発前のご用意！


ホテルからは軽装の下にあらかじめ水着を着て、着替えとビーチタオルをご用意。足元はサンダルでお出かけ。

ビーチタオルは、お部屋に備え付けやベルボーイカウンターにて無料貸し出しが御座います。※紛失は罰金


20 バーツや 100 バーツの小紙幣をお持ち下さい。

☆皮皮島マップ

Phi Phi Island Map



☆スピードカタマランボートの種類



☆カタマランボートの製造【環境に優しい】

プーケットでは約 95%以上の小型スピードボートは木造船舶となっておりますが、最近では新しくアルミ合金製船舶が製造されています。

50名を超える中型&大型カタマランボートは、木造では製造できないこともあり、各国の技術者がプーケットで製造を始めました。

カタマラン船など複雑な造形船もアルミ合金製で、軽量なので高速で航行することができます。

同じスタイルの木造船スピードボートよりも1/2軽量であり、燃料消費量も2分の1に節約されます。

波を乗り越えるバウシング時に木造船だと「ドン、ドン、ドン」と重い音がしますが、アルミ合金製船だと「バン、バン、バン」と軽い音に聞こえます。燃費にも良く、さびにくい！アルミニウム合金は耐性があるため、微細なバンプを恐れず、バンプ後にピットが発生しますが、水漏れはありません。

再生可能な船 【リサイクル】

木造船は解体もせずに放置され、環境にはよくないと思われる様になりました。アルミニウムはリサイクルができるので環境にも優しい船に再生されます。

