

# これで安心！パンガー湾アドベンチャーシーカヌー

スマホにダウンロードをして、当日のご参考にして下さい！（PDF ファイル）移動中にも確認できます。


バスは13人乗りのトヨタのワゴン車

## “当日のご案内とスケジュールポイント”



**集合場所**はご宿泊先ホテルロビー **集合時間**は厳守！いないと置いて行くので注意！  
ホテルロビーが広い場合は、①車のつく場所、②ベルボーイ近辺、③受付スタッフ前が待ち合わせのポイント！ 集合場所が混雑している場合は、バウチャーの裏やメモ紙に少し大きく「Sea Canoe Mr. Taro Yamada 例」など、手書きで書いて用意するのもわかりやすい合図です。お迎えの運転手に見せて！  
※シャトルバスは混載車のため、他のホテルを巡回しながらご参加者をピックアップするため遅れることがあります。20分過ぎても来ない場合はご連絡下さい。

港に到着！



・港に到着時にガイド&スタッフがお客様確認、色のついたステッカーをお渡し致します。それが、今日のツアー参加目印になります。（お客様名とホテル名で確認）**矢印マーク**




海に行く  
お出かけグッズ  
スマホ入れもあるよ

・参加者が集まるまで休憩（30分以上は待つことがあります。）コーヒー&紅茶。クッキーなどが無料  
トイレは裏に完備。サンダルやスマホ入れも販売、お菓子なども揃えてあるので必要なものが買えます。




・ガイドがステッカー番号をお呼びしますので、棧橋まで歩いて移動。棧橋からはカートにのり移動。  
・船に乗り込む際は、ステッカーの番号で各ボートのスタッフが誘導をするのでステッカーは見える様に！



- ↓
- ・船のハシゴ階段の上り下りは、必ず前向きで上り下りを！ガイドが今日の日程と説明をお知らせ致します。
  - ・国立公園入場料の大人 300 バーツ、子供 100 バーツを船内で集金となります。



- ↓
- ・無料の水、コーラと有料のビール（80 バーツ）はクーラーボックスに入っていますのでセルフサービス
  - ・防水バッグの貸し出し（100 バーツ〜）もご用意！ご希望の際はガイドにお申し出下さい。




- ↓
- ・ガイドさんの説明後はライフジャケットを装着してありますが、窮屈なのか徐々に脱ぎ始めます。
  - ・160 の島々が点在するパンガー湾のクルージングは、風を受けながら見渡す景色は絶景の一言！



- ↓
- ・パンガー湾は「映画 007/黄金銃を持つ男」のロケ地。パンガー湾の中でも一番の人気スポット



- ・ローカル的なロングテールボートに乗り換えて、島に上陸します。(30分から40分の自由時間)
- ・上陸前にガイドさんが、戻る時間の提示をしておりますので、必ず確認をして自由時間を過ごし下さい。



- ・大きな岩が海の浸食で支え合うように切り立つ2枚岩も人気の撮影スポット！岩に背中をつけて記念撮影
- ・映画007の撮影で秘密基地となったタブー島(釘島)は、手のひらで持つように記念撮影が流行



- ・港の受付小さな島にはお土産屋の屋台があります。貝製品やスルメ？などがあります。
- ・集合時間前にはお集まりください。ロングテールボートに乗ってボートに戻ります。



- ・ボートに戻ったら昼食です。ツアーでのご飯は定評があります。一度にたくさん盛って下さい。

## ホン島に到着！最初のシーカヌー体験☆

- ・カヌーが寄ってくるので、順番にカヌーに乗り込みます。不安定なので乗り降りには気をつけて！



- ・1隻のカヌーに3名様まで乗れます。後ろには漕ぎ手がつくので、漕がなくても大丈夫！
- ・島の横や天井がくりぬかれた奇岩の島ホン島へのアドベンチャー体験



- ・くりぬかれた岩や動物の頭の様になってる奇岩がおりなす神秘的な島をカヌーに乗って30分位を周遊  
カメラやスマホ持参は浸水に気をつけて



- ・ボートに戻って、カヌーをボートに詰め込みます。最初のカヌーの漕ぎ手を覚えて下さい。次のパネック島でも同じ漕ぎ手の方が付き添います。最後にチップ100バーツをお渡しください。



## パネック島に到着！2回目のシーカヌー体験☆

・長い洞窟を抜けると、絶壁に囲まれたラグーンが広がるパネック島はホン島と違う造形した島です。



- ・今日は干潮のため、歩いて洞窟をめぐりラグーンへ 30分位の探検です。2つの島の自然があります。
- ・ラグーンではマングローブや屏風(びょうぶ)の様な岩などがあり、光と影が映しだした神秘の部屋の様です。



- ・干潮時は洞窟を歩いて進みます。満潮前ではカヌーで洞窟を進んで行きます。ツアーの回る順番もその日により変わってきます。自然相手のアドベンチャーシーカヌーは毎回色々な顔があります。



・上空から見たパネック島のラグーンです。黄色のカヌーが見えます。



- ↓
- ・カヌーでボートに戻って、別の島へと移動します。絶壁の島に立ち寄り、島の陰に入り、しばしの休憩です。
  - ・絶壁の岩肌を近くを感じる圧巻のパノラマビューです。ボートから飛び込んだり、泳いだり楽しんで下さい。



- ・ボート内にてお帰りの車の番号をお知らせ致します。ガイドがホテル名を呼んで車番号を確認
- ・港に戻る際は、スイカとパイナップルのおやつを食べながら、お帰りの準備です。忘れ物に注意！

## 港に到着！港からホテルへお帰り

### ボートから出るときは忘れ物を確認！

港から集合場所まで歩いていただき、車に番号を記載して運転手がお待ちいたしております。

トイレに行きたい場合は運転手に一言「トイレット」と伝えしたほうが良いでしょう。

ホテルまでは45分～60分以上かかることが御座います。夕方は渋滞するので、夜のショーのご予約は要確認です。

### ホテルに到着！車内の忘れ物を確認！

スマホなど忘れると他のお客様が持って帰るので出てくることは珍しいです。

## 出発前のご用意！

ホテルからは軽装の下にあらかじめ水着を着て、着替えとビーチタオルをご用意。足元はサンダルでお出かけ。

ビーチタオルは、お部屋に備え付けやベルボーイカウンターにて無料貸し出ししております。※紛失は罰金